

## Koppelung eines PowerFLARM flex per Bluetooth LE mit SkyDemon

Alternativ zur Verbindung per WLAN lässt sich das PowerFLARM flex per Bluetooth Low Energy (BLE) koppeln.

Es ist keine Koppelung über die Bluetooth-Einstellungen erforderlich. Das PowerFLARM flex wird direkt aus der App gekoppelt.

Das WLAN des Mobilgeräts bleibt für andere Zwecke frei.

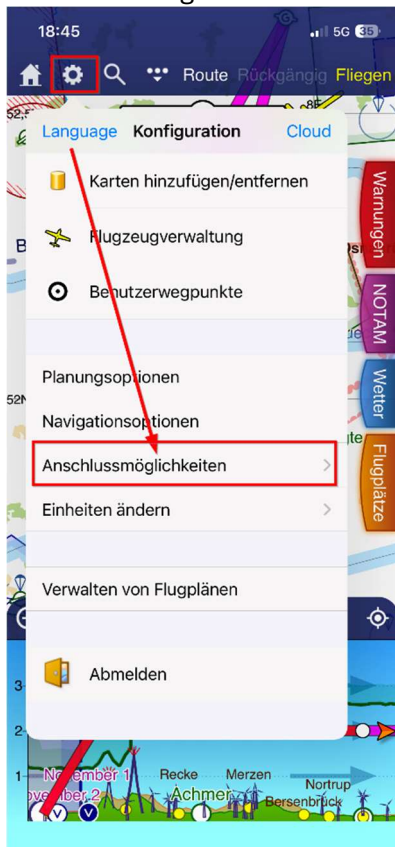
Bitte beachten:

- Die Bluetooth-Verbindung kann für Navigations-Apps eingesetzt werden. Zur Konfiguration des PowerFLARM flex über die FLARM Hub App ist eine WLAN-Verbindung erforderlich.
- Das PowerFLARM flex lässt sich nicht mit mehreren Geräten gleichzeitig per Bluetooth verbinden.

## Einrichtung am Beispiel eines iPhones mit SkyDemon

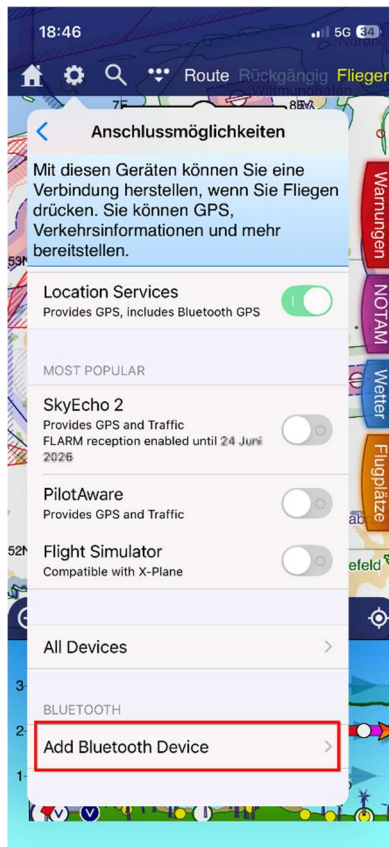
### Schritt 1

Einstellungen Zahnrad  
Anschlussmöglichkeiten wählen



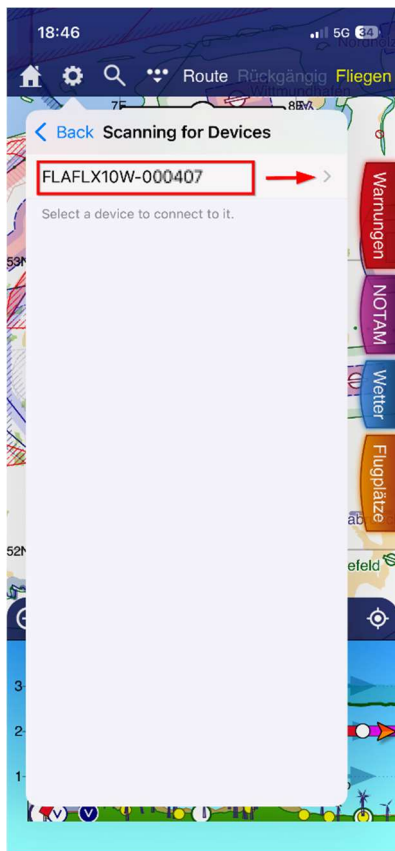
### Schritt 2

Add Bluetooth Device  
wählen



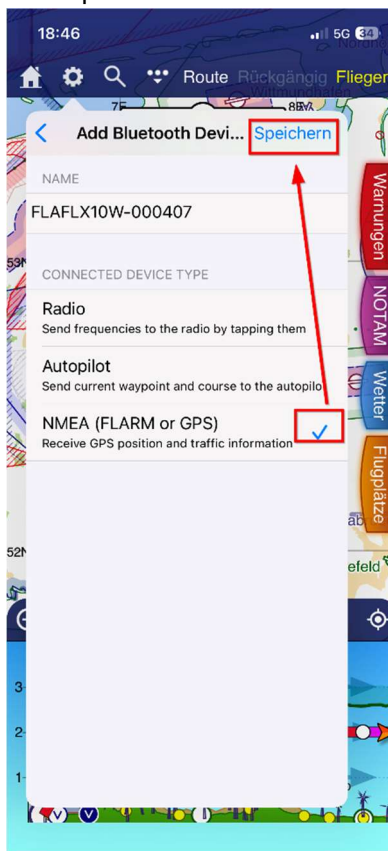
### Schritt 3

PowerFLARM flex (Seriennummer)  
Auswählen



### Schritt 4

NMEA (FLARM or GPS) wählen  
und speichern



### Schritt 5

Das PowerFLARM flex wird  
unter Bluetooth angezeigt

